

Formål: Korrekt måling og dokumentation af eventuel tilpasning

R02**Generelt:**


Hver enkelt del måles for sig, og ikke som samlet enhed.

Består sengen af flere dele tages billeder af hver del.

Alle billeder af madrassen tages med et kosteskaft eller vaterpas på langs af liggefladen ①.

Der tages billeder der viser hele sengen ① og nærbillede af den målte tilpasning ②.

Topmadras og lagner fjernes fra produktet inden måling og billeder.

**Vedr. Boks og bokselevation:**

Består sengen af flere dele tages billeder af hver del.


Alle billeder af sengen tages med et kosteskaft eller vaterpas på langs af liggefladen ③ og ⑤.

Der tages billeder der viser hele sengen ③ og nærbillede af den målte tilpasning ④.



Hvis der er udtagelig vendbar madras i boks og bokselevation (lynlås) tages kernen ud og ligges på gulvet, og der tages billeder der viser hele kernen ⑤ og nærbillede af den målte tilpasning ⑥.

Topmadras og lagner fjernes fra produktet inden måling og billeder.

R02

Vedr. Kontinental og vendbar madrasser:

Hver enkelt del måles for sig, og ikke som samlet enhed.




Består sengen af flere dele tages billeder hver del.

Alle billeder af sengen tages med et kosteskaf eller vaterpas på langs af liggefladen (7), (9) og (11).

Der tages billeder der viser hele boksen (7) og nærbillede af den målte tilpasning (8).

Vendbar madras ligges på gulvet og der tages billeder der viser hele madrassen (9) og (11) samt nærbillede af den målte tilpasning (10) og (12). Ved kontinental med 2-delt kerne tages der billeder af kerne uden betræk.

Topmadras og lagner fjernes fra produktet inden måling og billeder.


Dunlopillo:

Hver enkelt del måles for sig, og ikke som samlet enhed.

Består sengen af flere dele tages billeder hver del.

Alle billeder af sengen tages med et kosteskaf eller vaterpas på langs af liggefladen (13A) eller (13B) og (15).

Der tages billeder der viser hele sengen (13A) eller (13B) og nærbillede af den målte tilpasning (14).

Latex kerne tages ud af betrækket eller sengen og ligges på gulvet og der tages billeder der viser hele madrassen (15) og nærbillede af den målte tilpasning (16) (17) (18).

Topmadras og lagner fjernes fra produktet inden måling og billeder.